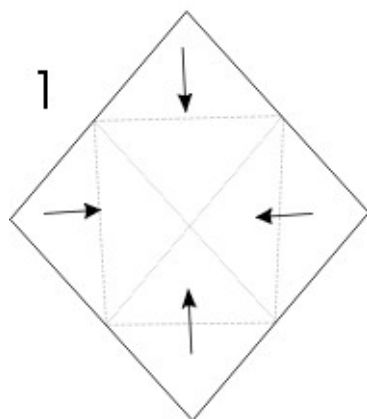
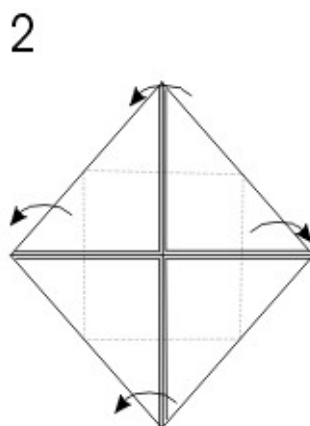


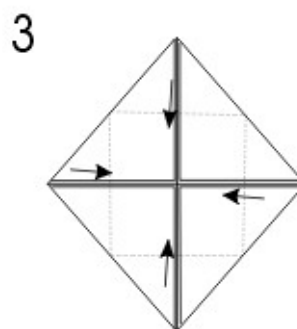
ΠΛΟΙΟ ΜΕ ΦΟΥΓΑΡΑ



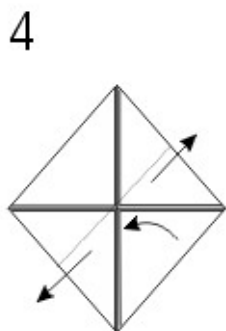
1
Διπλώνουμε εμπρός τις γωνίες όπως δείχνουν τα βέλη



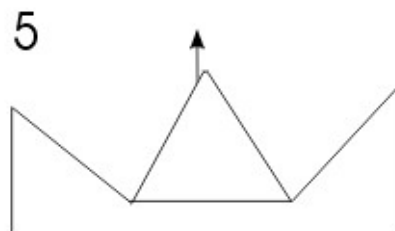
2
Διπλώνουμε προς την πίσω πλευρά και τις τέσσερις γωνίες.



3
Διπλώνουμε όπως και στην εικόνα Νο 1



4
Διπλώνουμε στη μέση τραβώντας τις δύο γωνίες για να έχουμε το αποτέλεσμα της εικόνας 5



5
Σπρώχνουμε το χαρτί στο σημείο που δείχνει το βέλος απ' το εσωτερικό μέρος για να φτιάξουμε τα φουγάρα του πλοίου.

